

KRM

CLASSIC · EXTRA




Poignée ergonomique avec support de pistolet



SUR VERSION CLASSIC
Sans eurouleur au-dessus

PT 03 BRUSH



UNIQUEMENT SUR LES VERSIONS EXTRA
Réservoir de détergent intégré et facilement amovible



Manipulation facile grâce à deux roues pratiques








Raccord frontal pour l'alimentation d'eau



CARACTÉRISTIQUES GÉNÉRALES

- Nettoyeur haute pression eau froide avec moteur électrique
- Protection thermique du moteur
- Pompe axiale 3 pistons avec culasse en aluminium
- Poignée ergonomique avec support de pistolet
- Système TotalStop
- Roues en plastique Ø 17.5 cm
- Réservoir de détergent intégré (sur version EXTRA)
- Enrouleur en position haute (sur version EXTRA)

CARACTÉRISTIQUES TECHNIQUES

CODE	MODÈLES	POMPES										
			Ph	V	Hz	bar	MPa	l/h	kW	lt	kg	(L x W x H) cm
9063 0001	KRM 1100 Classic	PT 03 Brush	1	230	50	125	12,5	360	1,75	-	7,1	31 x 28 x 65,5
9063 0002	KRM 1100 Extra	PT 03 Brush	1	230	50	125	12,5	360	1,75	0,7	8,0	31 x 28 x 65,5

ÉQUIPEMENT STANDARD

<p>CLASSIC EXTRA</p>  <p>Pistolet avec protection</p>	<p>CLASSIC EXTRA</p>  <p>Lance avec porte buse</p>	<p>CLASSIC EXTRA</p>  <p>Buse à jet réglable</p>	<p>CLASSIC EXTRA</p>  <p>Buse rotative</p>	<p>EXTRA</p>  <p>Buse à mousse</p>
<p>CLASSIC</p>  <p>Canon à mousse</p>	<p>CLASSIC</p>  <p>Flexible haute pression 6m</p>	<p>EXTRA</p>  <p>Flexible haute pression 8m</p>	<p>EXTRA</p>  <p>Brosse de lavage</p>	