




KS GOLD

EXTRA



Poignée ergonomique pour faciliter les manœuvres


Enrouleur en position haute, livré avec un flexible haute pression de 10 mètres



1700 GOLD EXTRA
MTP KSR GOLD (culasse en laiton)










Manipulation et montée/descente des escaliers facilitées grâce à deux grandes roues



CARACTÉRISTIQUES GÉNÉRALES

- Pompe avec 3 pistons axiaux, disposés verticalement avec la pompe en bas et une structure entièrement en métal sans aucun composant structurel en plastique
- La KS 1700 Gold Extra est équipée d'une pompe avec une culasse en laiton et de l'aspiration de produit détergent directement depuis un réservoir de 1.8 litre
- Dispositif EASY START
- Système TotalStop
- Protection moteur ampèremétrique à réarmement manuel
- Filtre d'arrivée d'eau équipé d'un raccord rapide

CARACTÉRISTIQUES TECHNIQUES

CODE	MODÈLE	POMPE										
			Ph	V	Hz	bar	MPa	l/h	kW	lt	kg	(L x W x H) cm
9041 0502	KS 1700 Gold Extra	KSR Gold	1	230	50	155	15,5	540	2,7	1,8	19	32 x 38 x 89

ÉQUIPEMENT STANDARD

<p>EXTRA</p>  <p>Pistolet GC 251 avec protection</p>	<p>EXTRA</p>  <p>Lance à angle de jet réglable</p>	<p>EXTRA</p>  <p>Lance rotajet</p>
<p>EXTRA</p>  <p>Enrouleur avec flexible haute pression R1 10m</p>		