




STATIC GOLD

EXTRA





DOUBLE UTILISATION

Fixé en permanence au mur.
Se retire facilement pour se déplacer n'importe où.




Enrouleur avec 20 mètres de flexible haute pression



MTP KTR GOLD

Culasse en laiton qui résiste à la pression et à la corrosion









Support accessoires fourni avec le nettoyeur haute pression



CARACTÉRISTIQUES GÉNÉRALES

- Châssis tubulaire en acier pour une installation au mur
- Système d'attache rapide murale avec verrou de sécurité
- Support d'accessoires mural
- Enrouleur avec flexible haute pression armé
- Raccord arrivée d'eau avec filtre cartouche
- Pompe avec 3 pistons axiaux, disposés horizontalement avec la pompe en bas et une structure entièrement en métal sans aucun composant structurel en plastique
- Pompe avec culasse en laiton sur tous les modèles
- Dispositif EASY START
- Système TotalStop
- Protection thermique du moteur

CARACTÉRISTIQUES TECHNIQUES

CODE	MODÈLES	POMPES									
			Ph	V	Hz	bar	MPa	l/h	kW	kg	(L x W x H) cm
9052 0002	STATIC 1700 Extra Gold	KTR Gold	1	230	50	150	15	510	2,4	22	50 x 26 x 60
9052 0010	STATIC 1900 Extra Gold	KTR Gold	1	230	50	160	16	600	2,9	23	50 x 26 x 60

ÉQUIPEMENT STANDARD

<p>EXTRA</p>  <p>Pistolet GC 251 avec protection (Raccord tournant sur 1900)</p>	<p>EXTRA</p>  <p>Lance à angle de jet réglable</p>	<p>EXTRA</p>  <p>Lance rotajet</p>	<p>EXTRA</p>  <p>Support accessoires</p>
<p>EXTRA</p>  <p>Canon à mousse</p>	<p>EXTRA</p>  <p>Brosse rotative</p>	<p>1900 EXTRA</p>  <p>Kit roues</p>	<p>EXTRA</p>  <p>Enrouleur avec flexible haute pression armé R1 10m</p>